

PERIÓDICO DE CIVITAS

Edición VI - Enero de 2024

PLANETA GRAN CANARIA

¡Diversión para todos!

“Planeta GC” se instala en la capital gran canaria para llenar de ocio y disfrute estas fechas especiales y como no podía ser menos, los chicos del centro Ocupacional también han querido participar en las múltiples actividades que ofrece el evento.

Los días 3 y 4 de enero nuestros usuarios acudieron expectantes a dicho evento, donde disfrutaron de colchonetas hinchables, circuito de bicis, jumping, paintball, coches de choque entre otras actividades.



Por otro lado, disfrutaron de actuaciones como: “ el principito” La historia de Saint-Exupéry es emotiva y al mismo tiempo es profunda y significativa. ¡Nos ha encantado!

Además, este año Planeta GC. Celebra su 23º edición manteniendo una gran oferta lúdico - educativo y como somos una gran familia, hemos querido disfrutarlo juntos.



¡Nos lo hemos pasado en grande esperamos volver con más ganas el año que viene!



EL TIEMPO

Lunes	Martes	Miércoles
21º 	22º 	21º 
Jueves	Viernes	Sábado y domingo
22º 	19º 	20º 



EL BUZÓN REAL LLEGA A CIVITAS

Como ya sabrán, nuestro buzón real estuvo presente durante el periodo navideño y a disposición de todos los usuarios, para que desplegaran la imaginación e ilusión, a la hora de elaborar sus cartas.

Cartas que hablan de grandes regalos, de sueños, de amor incondicional. Algunas decoradas con dibujos. Otras rociadas con perfume. Todo lo que sea necesario, para que los deseos plasmados en las cartas, se vuelvan realidad.

Y DESPUÉS DE LAS CARTAS... LLEGA EL ROSCÓN DE REYES.

El día 5 de enero Civitas disfrutó del tradicional roscón de reyes. Este año, tocó degustar tanto los de crema como los de turrón. Lo cierto, es que no sabíamos decir qué sabor era mejor, pues todos tenían una textura y sabor exquisitos. Y para que nadie quedara con la duda, pedimos muchos para que todos pudieran disfrutar de ambos sabores.



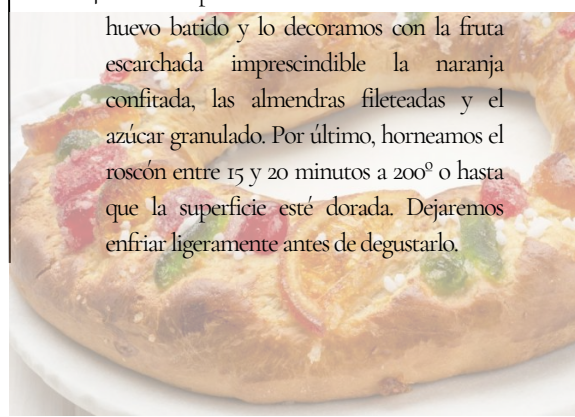
RECETA DEL ROSCÓN DE REYES

Ingredientes necesarios para hacer el roscón:

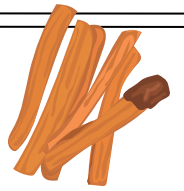
Harina de fuerza	400 g
Mantequilla a temperatura ambiente	70 g
Azúcar	100 g
Huevos	2
Ron (licor)	20 ml
Agua	100 ml
Leche	30 ml
Ralladura de naranja	1
Levadura prensada	20 g
Agua de azahar media cucharadita	
Sal	
Almendras en láminas	
Fruta escarchada	
Azúcar granulado	

Pasos a seguir:

1. Empezamos poniendo en un bol grande g de harina, hacemos un hueco en el centro y en él añadimos el azúcar, la levadura disuelta en el agua templada, el ron, la leche, la ralladura de naranja, el agua de azahar y la mantequilla. Mezclamos ligeramente y añadimos uno de los huevos y la pizca de sal y amasamos.
2. Ponemos la masa sobre una superficie enharinada, seguimos amasando. Si es necesario, vamos añadiendo harina poco a poco, aunque no debemos dejar que la masa quede demasiado seca, sino más bien pegajosa.
3. Formamos una bola con la masa. Con cuidado, lo vamos estirando y agrandando, dando forma al roscón. Lo colocamos sobre una bandeja de horno y lo dejamos levar por lo menos una hora. Precalemamos el horno a 200°C.
4. Mientras pintamos el roscón con el otro huevo batido y lo decoramos con la fruta escarchada imprescindible la naranja confitada, las almendras fileteadas y el azúcar granulado. Por último, horneamos el roscón entre 15 y 20 minutos a 200° o hasta que la superficie esté dorada. Dejaremos enfriar ligeramente antes de degustarlo.



NOTICIAS DE ACTUALIDAD



COMIENZO DE AÑO CON BUEN SABOR...

CHOCOLATADA CON CHURROS



El pasado 2 de enero, para recibir el año nuevo con buen sabor de boca, tuvimos un desayuno digno de todos los comienzos de año.

El aroma a churros recién hechos y chocolate caliente, inundaban el Centro Ocupacional. Como ya es tradición, tras la noche vieja y la festividad de año nuevo, comenzamos este nuevo ciclo de 12 meses alegrando el paladar.



Todos los chicos pudieron disfrutar de una chocolatada bien caliente y churros recién hechos, que alegraron tanto sus estómagos como su alma. Pues ya lo dice el dicho: “ estómago lleno, corazón contento”. Y si no, solo hace falta preguntárselo a nuestros chicos y chicas.

Hay que recordar, que poco antes de que acabara el año, Civitas ya había realizado su tradicional chocolatada y churros. Pero como siempre, tiene un buen recibimiento entre los usuarios, hemos querido empezar el año ofreciendo nuevamente este rico desayuno.

EN EL AULA DEL INTEGRADOR SOCIAL DAVID...

“APRENDEMOS JUGANDO”



En nuestro taller de lectoescritura continuamente buscamos nuevos recursos que se adapten a las necesidades de los usuarios, favoreciendo así su comprensión donde a través de un espacio lúdico, puedan integrar con mayor facilidad los conocimientos.

Además, tratamos de reforzar también la lectura y su comprensión mediante pequeños textos, que entre todos leen con detenimiento, para poder resolver las cuestiones que luego se plantean.



NOTICIAS DE LA ACTUALIDAD



LAS VISTAS DE TEDERAS VUELVEN A ENAMORARNOS OTRO AÑO MAS.

ACAMPADA DE MÓDULOS MEDIOS

Tras las navidades, Enero llega con fuerza a Civitas, al comenzar el año, ya nos vamos de acampada.

Este 22 de enero y hasta el 26 de dicho mes, un grupo de chicos y chicas más sus monitores se han trasladado al albergue de la naturaleza de "Las Tederas" ubicado en la Caldera de Tirajana, en Santa Lucía.

Este albergue cuenta con 12 cabañas con 4 camas cada una y con baño privado en cada cabaña. Además, dispone de un amplio salón-comedor y cocina.

Un lugar perfecto para disfrutar y aprender en un medio rural con increíbles vistas, rodeados de vegetación y en la más absoluta tranquilidad.



TALLER "TODO SOBRE LAS PLANTAS"

Recientemente, hemos comenzado un taller sobre el cultivo y el cuidado de plantas, con el objetivo de que aprendan los cuidados básicos de estas.

Identificar cuándo una planta necesita agua, reproducir esquejes, detectar una planta enferma, son algunas de las funciones que llevamos a cabo en el taller.


Como objetivos generales con dicho taller pretendemos trabajar además, habilidades cognitivas como la memoria, la atención, la escucha... Además de fomentar también el trabajo en equipo.



PRÓXIMOS EVENTOS:

- Acampada tederas de altos(del 5 al 9 de febrero)
- Semana del carnaval (del 12 al 16 de febrero)
- Acampada de lomo jurgón NTP (19 al 23 de febrero)

PASATIEMPOS




SOPA DE LETRAS



- CRAVO
- DALIA
- GIRASSOL
- HORTENCIA
- LIRIO
- MAGNOLIA
- MARGARIDA
- NARCISO
- ORQUIDEA
- ROSA
- TULIPA
- VIOLETA



ORIENTATE



DIBUJA

